


Casos de Dengue en Coahuila 2012 – 2017*

Año	Fiebre por Dengue	Dengue Hemorrágico	Total
2012	69	0	69
2013	867	15	882
2014	203	8	211
2015	65	4	69
2016	760	21	781
2017*	26	8	34

Fuente: SINAVE plataforma Dengue
*al 09 octubre. 2017

A nivel Federal 8,449 casos
17 Defunciones




Casos de Dengue por Municipio, Coahuila cierre 2016

Municipio	Fiebre por Dengue	Dengue Hemorrágico	Total	importados
Muzquiz	227	5	232	0
San Juan de Sab.	3	0	3	0
Juárez	1	0	1	0
Monclova	37	0	37	1
Frontera	4	1	5	0
San Buenaventura	2	0	2	0
Castaños	13	0	13	0
Candela	1	0	1	0
Cuatrociénegas	1	0	1	0
Lamadrid	2	0	2	0
Piedras Negras	17	1	18	3
Nava	5	0	5	0

Municipio	Fiebre por Dengue	Dengue Hemorrágico	Total	importados
Acuña	58	0	58	3
Zaragoza	1	0	1	0
Sabinas	5	0	5	0
Fco. I. Madero	19	2	21	4
San Pedro	11	0	11	0
Torreón	264	11	275	10
Matamoros	76	1	77	3
Viesca	2	0	2	0
Nadadores	2	0	2	0
Saltillo	4	0	4	6
Ramos Arizpe	4	0	4	0
Parras	1	0	1	0
Total	760	21	781	30

Fuente: SINAVE plataforma Dengue

*al 02 de enero de 2017



Casos confirmados de Dengue. Coahuila, 2016-2017.

INDICADOR	2016	2016 SEMANA	2017 SEMANA
DNG	762	138	26
DCSA	14	N/A	8
DG	7	N/A	0
DCSA + DG	21	2	8
TOTAL CONFIRMADOS	783	140	34
DEFUNCIONES	3	0	0
LETALIDAD&	14.29	0.00	0.00

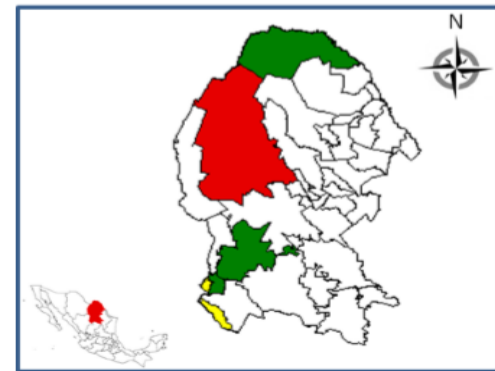
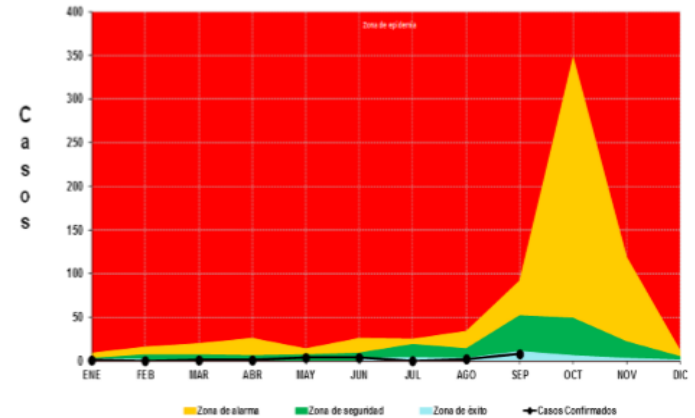
&Por 100 casos de DCSA + DG.


MUNICIPIO	DNG		DCSA + DG		SEROTIPO
	CASOS	TASA	CASOS	TASA	
OCAMPO	1	8.43	0	0.00	
TORREON	19	2.68	7	0.99	
RESTO	6	0.26	1	0.04	1
TOTAL	26	0.86	8	0.26	

*Municipios con las incidencias de Dengue más altas

**Incidencia por 100 000 habitantes

Fuente: SINAVE/DGE/SALUD/Sistema Especial de Vigilancia Epidemiológica de Dengue con Información al 9 de octubre de 2017 y a la semana 40 del 2016.
N/A: No Aplica, debido a que estas definiciones fueron establecidas en Agosto de 2016.





Casos de Dengue por Municipio Coahuila 2017*

Municipio	Fiebre por Dengue	Dengue Hemorrágico	Total	importados
Acuña	2	0	2	0
Torreón	18	7	25	0
Matamoros	3	0	3	1
San Pedro	2	0	2	0
Ocampo	1	0	1	0
Parras	0	1	1	
Total	26	8	34	1

Fuente: SINAVE plataforma Dengue
*al 09 de octubre del 2017

Casos Estudiados: 803